



Présentation du suivi en ligne
« notice d'utilisation »

Notre site internet

<https://autoecoleecplus.com/>

The screenshot shows a website interface for 'Ecole de conduite plus'. On the left is a red navigation menu with various links. The main content area features a calendar grid with a central announcement: 'le planning est en ligne !' and 'Nouveauté 2017, nous vous proposons de suivre et de réserver vos leçons en ligne !'. A blue box highlights the 'Espace client' link in the menu with the text 'Cliquez sur espace client'. To the right, contact information for 'Luxeuil Les Bains' is provided, including an address, phone number, email, and license number. A 'CERTIFIÉ' badge from 'Datadock' is also visible. At the bottom, there is a 'Plus d'infos' button and a promotional banner for 'LE PERMIS A UN EURO PAR JOUR'.

ESPACE CLIENT

SUIVI EN LIGNE

NOS OFFRES EN LIGNE

STAGES ACCÉLÉRÉS

NOS FORMATIONS

RENDEZ-VOUS POST PERMIS PROBATOIRE

ENJEUX ET DEROULEMENT DES FORMATIONS A LA CONDUITE

LA GESTION ÉMOTIONNELLE

PIÈCES À FOURNIR PAR CATÉGORIE DE PERMIS

PERMIS 1€

OUTILS PÉDAGOGIQUES

INFOS

PLUS DE SERVICES

ÉVÉNEMENTS

le planning est en ligne !

Nouveauté 2017, nous vous proposons de suivre et de réserver vos leçons en ligne !

Cliquez sur espace client

Luxeuil Les Bains

32 Bis Rue Grammont,
70300 Luxeuil-les-Bains

03.84.40.08.95

jbda70@hotmail.fr
Agrément
n° E020 70 1550

CERTIFIÉ
Datadock

Plus d'infos

Permis à 1€/jour

LE PERMIS A UN EURO PAR JOUR

ECC+

" LA GESTION ÉMOTIONNELLE "

Espace client


ACCUEIL
ESPACE CLIENT
SUIVI EN LIGNE
NOS OFFRES EN LIGNE
STAGES ACCÉLÉRÉS
NOS FORMATIONS
RENDEZ-VOUS POST PERMIS PROBATOIRE
ENJEUX ET DEROULEMENT DES FORMATIONS A LA CONDUITE
LA GESTION ÉMOTIONNELLE
PIÈCES À FOURNIR PAR CATÉGORIE DE PERMIS
PERMIS 1 €
OUTILS PÉDAGOGIQUES
INFOS
PLUS DE SERVICES
ÉVÉNEMENTS

Auto
Moto - Cyclo
Remorque - Simulateur
Espace Client
70300 - LUXEMUL les Bains
(Face au Lycée Lumière)

IDENTIFIANT
CODE SECRET
CONNEXION

Identifiant et code secret envoyés sur votre adresse mail

Mentions Légales | © EDISER 2016-2017
Accès BCD | MANAGER



Exemple de mail avec identifiants et code



Espace client personnalisé

The screenshot displays the 'AE EC PLUS' client interface. At the top left is the logo 'AE EC PLUS' with the tagline 'Préparé par DRIVEN'. At the top right is a red button labeled 'QUITTER MA SESSION'. Below the logo is a horizontal navigation bar with tabs: 'Accueil', 'Théorie', 'Pratique', 'Mon planning', 'Rapport de cours', and 'Mes achats'. The main content area starts with a welcome message 'Bienvenue sur votre espace client' and a sub-header 'Sur cette interface, vous pourrez acheter et planifier vos cours ainsi que retrouver vos factures et votre planning.' Below this are six interactive cards arranged in a 2x3 grid:

- Théorie**: Planifier mes cours de théorie
- Pratique**: Planifier mes cours de pratique
- Planning**: Voir mon planning
- Rapport de cours**: Consulter ma progression par thème
- Code en ligne**: Réviser mon code en ligne
- Factures**: Consulter mes factures

Black arrows point from the sub-header to each of the six cards. A 'Driven' logo is visible in the bottom right corner of the interface.



Les formules théoriques et pratiques

The screenshot displays a user interface for reserving courses, divided into 'PRESTATIONS PRATIQUES' (Practical Courses) and 'FORMULE THÉORIQUE' (Theoretical Formulas). The interface includes a navigation bar at the top with tabs for 'Accueil', 'Théorie', 'Pratique', 'Mon planning', 'Rapport de cours', and 'Mes achats'. Below the navigation, there are two main sections:


- PRESTATIONS PRATIQUES:** A table listing various practical courses. The columns are 'PRESTATIONS PRATIQUES', 'PRIX UNITAIRE TTC', 'COURS ACHETÉS', 'COURS PLANIFIÉS', and 'ACTION'. Courses listed include 'Evaluation de départ sur simulateur (1h) 2018', 'Leçon de conduite B (1h) 2018', 'Module éco-conduite 3H', 'Module trajet (carte, GPS) 3H', 'Leçon de conduite B (30 min) 2018', 'Prépa au permis (2h)', 'Examen blanc B 2018 (grand public)', 'Examen blanc B 2018', and 'Cours Protéger-Alerter-Secourir (2h)'. Each row has a 'COURS ACHETÉS' column with a value of 0 and a 'COURS PLANIFIÉS' column with a value of 0/1 or 0/0. An 'ACTION' column contains buttons for 'Acheter'.
- FORMULE THÉORIQUE:** A table listing theoretical courses. The columns are 'FORMULE THÉORIQUE', 'PRIX TOTAL TTC', 'COURS ACHETÉS', 'COURS PLANIFIÉS', and 'ACTION'. Courses listed include 'Formule complète', 'Segment completant', and several 'Cours de 20h pour l'examen B' (B1, B2, B3, B4, B5, B6, B7, B8, B9, B10, B11, B12, B13, B14, B15, B16, B17, B18, B19, B20, B21, B22, B23, B24, B25, B26, B27, B28, B29, B30, B31, B32, B33, B34, B35, B36, B37, B38, B39, B40, B41, B42, B43, B44, B45, B46, B47, B48, B49, B50, B51, B52, B53, B54, B55, B56, B57, B58, B59, B60, B61, B62, B63, B64, B65, B66, B67, B68, B69, B70, B71, B72, B73, B74, B75, B76, B77, B78, B79, B80, B81, B82, B83, B84, B85, B86, B87, B88, B89, B90, B91, B92, B93, B94, B95, B96, B97, B98, B99, B100). Each row has a 'PRIX TOTAL TTC' column with a value of 0 and a 'COURS PLANIFIÉS' column with a value of 0/0 or 0/1. An 'ACTION' column contains buttons for 'Acheter'.

Two callout boxes with arrows point to specific elements in the interface:

- A box on the left contains the text: "Visionnez les disponibilités de planning" (View the availability of the planning).
- A box in the center contains the text: "Achetez les prestations que aurez sélectionné" (Purchase the services you have selected).

The EFC+ logo is visible in the bottom right corner.

Le planning

Accueil	Théorie	Pratique	Mon planning	Rapport de cours	Mes achats
 31c Votre planning Retrouvez ci-dessous tous vos cours programmés.					
DATE / LIEU	DURÉE	MONITEUR	PRESTATION	ACTION	
Jeudi 13 décembre 2018 à 11h40 Froidesconche	0h72		Examen officiel du permis de conduire voiture à boîte de vitesses automatique.	<input type="button" value="Annuler"/>	
Jeudi 13 décembre 2018 à 11h00 Luxeuil Les Bains	0h30		Coaching conduite BVA	<input type="button" value="Annuler"/>	
Mardi 11 décembre 2018 à 14h30 Agence Luxeuil Les Bains	1h00		Leçon de conduite 1H BVA	<input type="button" value="Annuler"/>	
Mardi 11 décembre 2018 à 13h30 Agence Luxeuil Les Bains	1h00		Leçon de conduite 1H BVA	<input type="button" value="Annuler"/>	
Mardi 11 décembre 2018 à 9h00 Agence Luxeuil Les Bains	1h00		Leçon de conduite 1H BVA	<input type="button" value="Annuler"/>	
Lundi 10 décembre 2018 à 9h00 Agence Luxeuil Les Bains	1h00		Leçon de conduite 1H BVA	<input type="button" value="Annuler"/>	
Jeudi 6 décembre 2018 à 9h00 Agence Luxeuil Les Bains				<input type="button" value="Annuler"/>	
Lundi 3 décembre 2018 à 9h00 Agence Luxeuil Les Bains				<input type="button" value="Annuler"/>	
Jeudi 29 novembre 2018 à 10h00 Agence Luxeuil Les Bains	1h00			<input type="button" value="Annuler"/>	
Jeudi 29 novembre 2018 à 9h00 Agence Luxeuil Les Bains	1h00		Leçon de conduite 1H BVA	<input type="button" value="Annuler"/>	
Mardi 27 novembre 2018 à 9h00 Luxeuil Les Bains	1h00		Examen blanc BVA	<input type="button" value="Annuler"/>	

Votre planning
heure par heure

Possibilité d'annuler les
séances 48 heures avant
sans contacter l'accueil




Choisir ses heures de cours

Accueil Théorie Pratique Mon planning Rapport de cours Mes achats

Stage code accéléré
Choisissez une date pour réserver votre stage. Attention, toute leçon non décommandée 48h à l'avance sera considérée comme due.

Stage B du 02/01/2019

- Mercredi 2 janvier de 9h00 à 12h00 - Luxeuil Les Bains, 32 bis rue de grammont
- Mercredi 2 janvier de 13h30 à 18h30 - Luxeuil Les Bains, 32 bis rue de grammont
- Jeudi 3 janvier de 9h00 à 12h00 - Luxeuil Les Bains, 32 bis rue de grammont
- Jeudi 3 janvier de 13h30 à 18h30 - Luxeuil Les Bains, 32 bis rue de grammont
- Vendredi 4 janvier de 9h00 à 12h00 - Luxeuil Les Bains, 32 bis rue de grammont
- Vendredi 4 janvier de 13h30 à 18h30 - Luxeuil Les Bains, 32 bis rue de grammont

 Il reste **10** places.

[Réserver](#)

Nombres de places restantes

Accueil Théorie Pratique Mon planning Rapport de cours Mes achats



Votre forfait code a expiré.
Vous ne pouvez plus réserver de cours, vous devez renouveler votre forfait.

[Prolonger mon forfait](#)

Alerte si fin de prestations



Choisir ses heures de cours

Accueil Théorie Pratique Mon planning Rapport de cours Mes achats


Leçon de conduite avec vos accompagnateurs (RDVPréalable) 2017
Choisissez une date pour réserver vos prochains cours. Attention, toute leçon non décommandée 48h à l'avance sera considérée comme due.

Toutes les agences ▼ Tous les moniteurs ▼

Lundi 10 Dec.	Mardi 11 Dec.	Mercredi 12 Dec.	Jeudi 13 Dec.	Vendredi 14 Dec.	Samedi 15 Dec.
	08:00 Complet	08:00 Complet		08:00 Complet	08:00 Complet
	09:00 Complet	09:00 Complet		09:00 Complet	09:00 Complet
	10:00 Complet	10:00 Complet		10:00 Complet	10:00 Complet
	11:00 Complet	11:00 Complet		11:00 Libre	11:00 Complet
			12:30 Complet	12:30 Complet	12:30 Complet
		14:30 Ma réservation	14:30 Libre	14:30 Complet	14:00 Complet
		15:30 Ma réservation	15:30 Libre	15:30 Complet	15:00 Complet
	17:30 Complet	18:30 Complet	18:30 Complet	18:30 Complet	18:00 Complet
	19:30 Complet	19:30 Complet	19:30 Complet	19:30 Complet	

Créneaux validés

Créneaux disponibles



Les achats

Accueil Théorie Pratique Mon planning Rapport de cours Mes achats

Vos achats
Le tableau ci-dessous regroupe vos achats de cours.

VOS FACTURES	DATE	QTE	TOTAL TTC	VOSR
Facture N°8686	10/12/2018	2		Facture
Facture N°8606	05/12/2018	3		Facture
Facture N°8560	05/12/2018	5		Facture
Facture N°8388	05/12/2018	4		Facture
Facture N°8387	05/12/2018	1		Facture
Facture N°8377				Facture
Facture N°7913				Facture
Facture N°7864				Facture
Facture N°7658	13/11/2018	4		Facture

A chaque achat une facture est éditée


Vous pouvez visionner chaque facture et les imprimer si vous le désirez



Suivi pédagogique



PACKWEB 3



EC Plus vous souhaite la bienvenue sur sa plateforme d'éducation routière

Suivi des cours de en code ligne

CODE DE LA ROUTE en ligne

Médias consultés: 0%

Accédez aux cours de code en ligne

CONFORME AUX DERNIERES REFORMES

Suivi des tests en ligne

EXAMENS BLANCS en ligne

Questions abordées: 6%

Testez votre connaissance du code de la route

CONFORME AUX DERNIERES REFORMES

Suivi des cours pratiques

LIVRET D' APPRENTISSAGE en ligne

Consultez votre progression dans l'apprentissage de la conduite

ES ✓ ES X ES X ES ✓



Code en ligne

Accueil Théorie Pratique Mon planning Rapport de cours Mes achats

LIVRET D'APPRENTISSAGE en ligne

MON CODE

MON CODE

CODE ROUTE 0%
Durée d'apprentissage: 0 h 00 min
(Date: N° 1200/2018)

EXAMENS BLANCS 0%
Durée des examens blancs: 0 h 00 min

40
80
20
10
0

— Packweb — Salle de code
— Synthese

Synthese Cours Tests

Pourcentage d'apprentissage de votre code par thèmes et sous-thèmes
Ce graphique synthétise votre progression dans l'apprentissage du code.
Cliquez sur les onglets Cours et Tests pour consulter le détail de votre formation.

I C U D M S P L R E

The screenshot displays a user interface for tracking driving course progress. It features a navigation menu on the left with icons for 'MON CODE', 'MA CONDUITE', 'MON AAC', 'MES OPTIONS', and 'MES INFOS'. The main content area is titled 'MON CODE' and shows two progress sections: 'CODE ROUTE' and 'EXAMENS BLANCS', both at 0% completion. A progress bar is visible for the 'EXAMENS BLANCS' section. The interface also includes a 'Synthese' tab, a legend for 'Packweb', 'Salle de code', and 'Synthese', and a color-coded bar at the bottom with the letters 'I C U D M S P L R E'. The background of the interface shows a faint map of a city.



Suivi des cours de code en ligne

Suivi des tests en ligne

Le suivi pédagogique (rapport de cours)

The screenshot shows the 'LIVRE D'APPRENTISSAGE en ligne' interface for 'MA CONDUITE'. It features a navigation bar at the top with 'Accueil', 'Théorie', 'Pratique', 'Mon planning', 'Rapport de cours', and 'Mes achats'. The user is identified as 'NIT PHANEPHOUNE'. The main content area is divided into several sections:

- HISTORIQUE DE VOTRE FORMATION PRATIQUE:** A table listing practical training sessions with columns for date and a link to view details.
- VOTRE PROGRESSION:** A bar chart showing progress across four components (Comp.1 to Comp.4).
- Objectives List:** A list of 8 objectives for 'Comp.1' with checkboxes for completion.

Date	Action
08/12/2011	Afficher
09/12/2011	Afficher
29/11/2018	Afficher
29/11/2018	Afficher

1. Connaître les principaux organes et commandes du véhicule, effectuer des vérifications intérieures et extérieures
2. Entrer, s'installer au poste de conduite et en
3. Tenir, tourner, trajectoire
4. Démarrer et s'arrêter
5. Regarder autour de soi et avertir
6. Utiliser la boîte de vitesses
7. Diriger la voiture en avant en ligne droite et en courbe en adaptant allure et trajectoire
8. Doser l'accélération et le freinage à diverses

Date de la leçon

Dessins de la leçon

Commentaires de la leçon

